

SCHEMA SINTETICA DELL'OFFERTA

La scheda sintetica riassume in modo semplice e chiaro le principali informazioni contrattuali come richiesto da ARERA, per garantirti il massimo della trasparenza.

Cosa contiene:



Termini del contratto

Overo le condizioni generali: durata dell'offerta, frequenza di fatturazione, metodi di pagamento, ecc.



Indicatori di spesa

Per calcolare facilmente il prezzo della fornitura e farti un'idea della spesa complessiva.



Informazioni sulla fornitura

Tante indicazioni utili per gestire al meglio la tua fornitura o richiedere assistenza a Eni gas e luce.

LINK LUCE VALIDA DAL 19/07/2021 AL 19/09/2021

OFFERTA A PREZZO FISSO PER LA FORNITURA DI ENERGIA ELETTRICA

Codice offerta:LLINKV201BASE190721, LLINKV201BASE190721B - Clienti domestici

Venditore	Eni gas e luce S.p.A. Società Benefit www.enigaseluce.com Numero telefonico: 800 900 700 oppure 02 444141 se da telefono cellulare Indirizzo di posta: Casella postale 71 - 20068, Peschiera Borromeo (MI)
Durata del contratto	Indeterminata
Condizioni dell'offerta	Tale offerta è disponibile nel caso in cui il PdP oggetto del Contratto rifornisce un'abitazione e eventuali locali annessi collegati allo stesso PdP con potenza impegnata non superiore a 15 kW.
Metodi e canali di pagamento	Puoi avvalerti delle seguenti modalità di pagamento: Domiciliazione bancaria, Domiciliazione postale e Bollettino precompilato. Il termine di pagamento sarà indicato in ciascuna fattura e non sarà inferiore a venti giorni dalla data di emissione della stessa.
Frequenza di fatturazione	La periodicità di fatturazione sarà bimestrale per i clienti domestici. Nel caso di sottoscrizione di un unico Modulo per l'energia elettrica e per il Gas con Eni gas e luce, riceverai un'unica fattura per entrambe le somministrazioni a partire dal momento in cui entrambe avranno inizio. Nel caso di unica fattura per entrambe le somministrazioni, la periodicità di fatturazione sarà pari a quella più frequente fra le due periodicità previste dalle due forniture, come sopra dettagliato. Per un ulteriore dettaglio, si fa riferimento all'art. 7 delle CGC allegate al presente plico contrattuale.
Garanzie richieste al cliente	Qualora, all'atto di sottoscrizione del contratto, richiederai contestualmente di effettuare i pagamenti tramite addebito diretto in conto corrente sepa (sepa core direct debit), non è richiesto il versamento di alcun deposito cauzionale. Negli altri casi, è previsto il versamento di un deposito cauzionale pari a 5,16 € per ogni kW di potenza impegnata, addebitato nella prima fattura utile e restituito senza specifica richiesta con la fattura di chiusura del rapporto contrattuale. In caso di mancato pagamento del suddetto deposito cauzionale, Eni gas e luce potrà richiedere al Distributore la sospensione della fornitura. Per maggiori dettagli fare riferimento all'art. 9 delle CGC allegate.




SPESA ANNUA STIMATA IN €/ANNO (ESCLUSE IMPOSTE E TASSE)

La spesa annua varia principalmente in funzione del consumo. Ecco alcuni esempi di consumo medio annuo di energia elettrica per una famiglia tipo, secondo l'esperienza di Eni gas e luce:

1.200 - 1.500 kWh/anno


 circa 50 mq


 1/2 abitanti

 durante il giorno libera


2.200 - 2.700 kWh/anno

 circa 90 mq

 2/3 abitanti

 durante il giorno abitata

3.200 - 3.500 kWh/anno

 circa 120 mq

 5 o più abitanti

 uso di vari elettrodomestici

Di seguito le stime della spesa media annua in relazione ai consumi calcolate secondo le indicazioni date da ARERA (Autorità di Regolazione per Energia Reti e Ambiente).

Consumo annuo (kWh)	Spesa annua stimata dell'offerta (€/anno)
Cliente con potenza impegnata 3 kW - contratto per abitazione di residenza	
1.500	330,88
2.200	412,95
2.700	471,57
3.200	530,19
Cliente con potenza impegnata 3 kW - contratto per abitazione non di residenza	
900	333,38
4.000	696,84
Cliente con potenza impegnata 4,5 kW - contratto per abitazione di residenza	
3.500	597,23
Cliente con potenza impegnata 6 kW - contratto per abitazione di residenza	
6.000	922,20

Per informazioni su spesa personalizzata e altre offerte disponibili del mercato, consultare il sito www.ilportaleofferte.it.



CONDIZIONI ECONOMICHE

Prezzo materia prima energia	L'offerta prevede un prezzo fisso ed i prossimi 3 indicatori di costo di seguito sono calcolati secondo le specifiche ARERA per una rappresentazione sintetica dei corrispettivi.
Costo fisso annuo	70,77 €/anno/punto di fornitura*
Costo per consumi	0,0839 €/kWh*
Costo per potenza impegnata	0 €/kW/punto di fornitura*

Altre voci di costo (valori aggiornati periodicamente da ARERA, autorità del settore energetico)	Costi per trasporto e gestione del contatore - Quota energia	In aggiunta ai sopracitati indicatori di spesa sintetici relativi alla Spesa per la materia energia, è prevista l'applicazione dei corrispettivi relativi alla Spesa per il trasporto dell'energia elettrica e la gestione del contatore e alla Spesa per oneri di sistema (inclusiva della componente tariffaria Asos), che sono definiti e aggiornati periodicamente da ARERA e sono consultabili nell'Allegato "Altre voci di costo luce".
	Costi per trasporto e gestione del contatore - Quota fissa	Fare riferimento all'allegato 'Altre voci di costo luce'
	Costi per trasporto e gestione del contatore - Quota potenza	Fare riferimento all'allegato 'Altre voci di costo luce'
	Oneri di sistema (include componente ASOS) - quota energia	Fare riferimento all'allegato 'Altre voci di costo luce'
	Oneri di sistema (include componente ASOS) - quota fissa e quota potenza	Fare riferimento all'allegato 'Altre voci di costo luce'
Imposte	Oltre ai corrispettivi sopra definiti, sarai tenuto a corrispondere i diritti e i tributi relativi al Contratto di cui all'Art. 13 delle CGC allegate al presente plico contrattuale e le cui aliquote sono consultabili sul portale enigaseluce.com.	
Sconti e/o bonus	Quanto sopra riportato in termini di stima della spesa annua e condizioni economiche include: (i) lo Sconto 1 anno pari al 10% applicato sul Corrispettivo Luce per il solo primo anno di somministrazione. Quanto sopra riportato in termini di stima della spesa annua e condizioni economiche non include gli sconti sotto riportati: (i) Sconto Digitale, pari al 10% del Corrispettivo Luce, nel caso in cui siano attivate e mantenute contemporaneamente attive sia la domiciliazione bancaria che la bolletta digitale.	
Prodotti e/o servizi aggiuntivi	Nessuno	
Durata condizioni e rinnovo	Le presenti condizioni economiche hanno una durata di 24 mesi. Con un anticipo di almeno novanta giorni rispetto alla scadenza delle condizioni economiche, Eni gas e luce comunicherà in forma scritta le nuove condizioni economiche di somministrazione, nonchè il relativo periodo di validità. In assenza di tale comunicazione, le condizioni economiche s'intenderanno prorogate fino a nuova comunicazione, effettuata sempre con un preavviso minimo di novanta giorni. È fatta salva la facoltà di esercitare il diritto di recesso di cui all'art.10 delle CGC allegate.	
Altre caratteristiche	Costi non opzionali, applicati al verificarsi di casi particolari e non inclusi in quanto sopra riportato in termini di stima della spesa annua e condizioni economiche: (i) per Cambio Prodotto: 20 euro IVA esclusa; (ii) per ogni richiesta inoltrata al distributore competente tramite Eni gas e luce (Art. 5 delle CGC): 25 euro IVA esclusa. Per l'intera durata delle Condizioni Economiche il 100% dell'energia elettrica fornita da Eni gas e luce sarà certificata, tramite garanzie d'origine di provenienza europea, come immessa in rete e prodotta da impianti alimentati al 100% da fonti rinnovabili, ai sensi della Delibera ARG/elt 104/11.	



Altre caratteristiche

Reclami, risoluzione delle controversie e diritti del consumatore	Potrai presentare richieste di informazioni e reclami tramite sito web Eni Gas e Luce o posta ai riferimenti comunicati sulla fattura, sulle CGC allegata e sul Portale. Per la risoluzione di eventuali controversie, potrai ricorrere alla procedura dell'organismo ADR di conciliazione paritetica Eni gas e luce SpA - Associazioni di consumatori oppure alla procedura del Servizio Conciliazione Clienti Energia gestito da Acquirente Unico per conto di ARERA. Per maggiori dettagli fare riferimento agli art. 14 e 16 delle CGC allegate. Per ottenere ulteriori informazioni generali sui propri diritti e in merito al Codice di condotta commerciale, che impone precise regole di comportamento per i venditori, consulta il sito dell'Autorità di Regolazione per Energia Reti e Ambiente www.arera.it o chiama il numero verde 800.166.654.
Diritto di ripensamento	Nel caso la tua proposta di contratto sia stata formulata fuori dai locali commerciali Eni gas e luce o attraverso tecniche di comunicazione a distanza, potrai esercitare il diritto di ripensamento senza alcuna penalità e senza specificarne il motivo entro i quattordici giorni successivi alla data di ricevimento della lettera di accettazione del contratto di Eni gas e luce. Per maggiori dettagli fare riferimento si fa riferimento in dettaglio all'art. 3 delle CGC ed al modulo di ripensamento allegati.
Modalità di recesso	In caso di recesso per cessazione di somministrazione, dovrai inviare recesso scritto a: Eni gas e luce SpA - Casella Postale 71 - 20068 Peschiera Borromeo (MI). In caso di recesso per cambio fornitore, dovrai sottoscrivere un contratto con il nuovo fornitore che invierà a Eni gas e luce SpA comunicazione di recesso. Per maggiori dettagli fare riferimento all'art. 10 delle CGC allegate.

Attivazione della fornitura	La data di inizio della/e somministrazione/i sarà indicata da Eni gas e luce nella comunicazione di accettazione della Proposta di Contratto o con altra modalità (ad esempio SMS o e-mail) e sarà riportata nelle fatture. Le tempistiche variano in base al servizio richiesto, quali ad esempio: Switch, Voltura, Cambio prodotto e Nuova attivazione, ecc. In ogni caso, sono fatti salvi i tempi previsti per le attività del Distributore e la fatturazione di eventuali oneri presentati dal distributore stesso. Per maggiori dettagli fare riferimento all'art. 5 ed all'art. 3 (all'interno della sezione "Inizio delle somministrazioni; condizione risolutiva; recesso prima dell'esecuzione") delle CGC allegata e a quanto eventualmente indicato nella sezione "Altre caratteristiche" della presente scheda sintetica per le casistiche di Cambio Prodotto, Voltura e Nuova attivazione.
Dati di lettura	I dati di misura sono utilizzati per il computo dei consumi contabilizzati in fattura secondo il seguente ordine: a) dati di misura effettivi messi a disposizione dal Distributore Elettrico e/o Gas b) autoletture comunicate dal cliente finale c) dati di misura stimati sulla base dei dati storici di consumo e delle principali caratteristiche della fornitura. Per maggiori dettagli fare riferimento all'art. 6 delle CGC allegata.
Ritardo nei pagamenti	In caso di mancato, parziale o ritardato pagamento delle fatture saranno applicati a partire dal giorno successivo alla scadenza del termine di pagamento degli interessi di mora di importo pari a quanto previsto all'articolo 8 della Delibera ARERA 229/01 per clienti domestici e condomini e dal D. Lgs. 231/02 per altre tipologie di clienti. In caso di perdurante inadempimento nei pagamenti, sarà richiesta al Distributore la sospensione della fornitura i cui costi saranno a carico del cliente. Per maggiori dettagli fare riferimento a quanto indicato agli art. 8.2 e 8.3 delle CGC allegata ed a quanto disciplinato da ARERA nel TIMOE (Testo Integrato Morosità Elettrica) e nel TIMG (Testo Integrato Morosità Gas).



OPERATORE COMMERCIALE (Il tuo venditore)

Codice identificativo o nominativo	Firma e data



DOCUMENTI ALLEGATI ALLA SCHEDA TECNICA

- **Modulo per l'esercizio del ripensamento** - Per quanto riguarda l'esercizio del diritto di ripensamento del cliente, si fa riferimento al modulo "Modulo per l'esercizio del ripensamento" presente all'interno delle CGC allegata al presente plico contrattuale.

- **Livelli di qualità commerciale** - Per quanto riguarda i rispetti dei livelli di qualità commerciale previsti dalla normativa ARERA, si fa riferimento alla sezione "Livelli di qualità commerciale dei servizi di vendita di energia elettrica e gas ai sensi del TIQV" presente all'interno delle CGC allegata al presente plico contrattuale.

Nota: In caso di proposta contrattuale del cliente domestico o cliente non domestico, se il venditore non invia l'accettazione della proposta entro 45 giorni solari dalla sottoscrizione da parte del cliente, la proposta si considera decaduta.

ALLEGATO "Altre voci di costo luce" - Valori di riferimento ARERA per il 3° trimestre 2021

Per potenze Impegnate pari a	Spesa trasporto e gestione contatore			Spesa Oneri di sistema			di cui Asos		
	Quota fissa (euro/anno)	Quota energia (euro/kWh)	Quota potenza (euro/kW/ anno)	Quota fissa (euro/anno)	Quota energia (euro/kWh)	Quota potenza (euro/kW/ anno)	Quota fissa (euro/anno)	Quota energia (euro/kWh)	Quota potenza (euro/kW/ anno)
Abitazioni di residenza anagrafica	20,5200	0,00889	21,2400	-	0,024393	-	-	0,019674	-
Abitazioni diverse dalla residenza anagrafica	20,5200	0,00889	21,2400	72,8496	0,024393	-	72,8496	0,019674	-

I valori sotto riportati variano con frequenza trimestrale come pubblicato sul portale dell'ARERA. La componente Asos rientra nella Spesa per Oneri di Sistema.

SCHEMA SINTETICA DELL'OFFERTA

La scheda sintetica riassume in modo semplice e chiaro le principali informazioni contrattuali come richiesto da ARERA, per garantirti il massimo della trasparenza.

Cosa contiene:



Termini del contratto

Ovvero le condizioni generali: durata dell'offerta, frequenza di fatturazione, metodi di pagamento, ecc.



Indicatori di spesa

Per calcolare facilmente il prezzo della fornitura e farti un'idea della spesa complessiva.



Informazioni sulla fornitura

Tante indicazioni utili per gestire al meglio la tua fornitura o richiedere assistenza a Eni gas e luce.

LINK GAS VALIDA DAL 19/07/2021 AL 19/09/2021

OFFERTA A PREZZO FISSO PER LA FORNITURA DI GAS
Codice offerta: GLINKV213BASE190721 - Clienti domestici

Venditore	Eni gas e luce S.p.A. Società Benefit www.enigaseluce.com Numero telefonico: 800 900 700 oppure 02 444141 se da telefono cellulare Indirizzo di posta: Casella postale 71 - 20068, Peschiera Borromeo (MI)
Durata del contratto	Indeterminata
Condizioni dell'offerta	Nessuna
Metodi e canali di pagamento	Puoi avvalerti delle seguenti modalità di pagamento: Domiciliazione bancaria, Domiciliazione postale e Bollettino precompilato. Il termine di pagamento sarà indicato in ciascuna fattura e non sarà inferiore a venti giorni dalla data di emissione della stessa.
Frequenza di fatturazione	La periodicità di fatturazione gas avviene ai sensi dal TIF: quadrimestrale per consumi fino a 500 Smc/anno; bimestrale per consumi compresi tra 500 e 5.000 Smc/anno; mensile per consumi superiori a 5.000 Smc/anno. Per i PdR per cui è obbligatoria la lettura mensile con dettaglio giornaliero, la frequenza di emissione delle fatture è mensile indipendentemente dal consumo annuo. Nel caso di sottoscrizione di un unico Modulo per l'energia elettrica e per il Gas con Eni gas e luce, riceverai un'unica fattura per entrambe le somministrazioni a partire dal momento in cui entrambe avranno inizio. Nel caso di unica fattura per entrambe le somministrazioni, la periodicità di fatturazione sarà pari a quella più frequente fra le due periodicità previste dalle due forniture, come sopra dettagliato. Per un ulteriore dettaglio, si fa riferimento all'art. 7 delle CGC allegate al presente plico contrattuale.
Garanzie richieste al cliente	Qualora, all'atto di sottoscrizione del contratto, richiederai contestualmente di effettuare i pagamenti tramite addebito diretto in conto corrente sepa (sepa core direct debit), non è richiesto il versamento di alcun deposito cauzionale. Negli altri casi è previsto il versamento di un deposito cauzionale calcolato in base al consumo annuo (a titolo di esempio, pari a 90 € per consumi tra i 501 Smc ed i 1.500 Smc), addebitato nella prima fattura utile e restituito senza specifica richiesta con la fattura di chiusura del rapporto contrattuale. In caso di mancato pagamento del suddetto deposito cauzionale, Eni gas e luce potrà richiedere al Distributore la sospensione della fornitura. Per maggiori dettagli fare riferimento all'art. 9 delle CGC allegate al presente plico contrattuale.



SPESA ANNUA STIMATA IN €/ANNO (ESCLUSE IMPOSTE E TASSE)

La spesa annua varia principalmente in funzione del consumo. Ecco alcuni esempi di consumo medio annuo di gas per una famiglia tipo di 4 persone che vive in un appartamento di 100 mq, stimati da Eni gas e luce in base alla tipologia di utilizzo:

120-210 Smc/anno



Utilizzando il gas per:
cottura

300-400 Smc/anno



Utilizzando il gas per:
acqua calda e cottura

900-1200 Smc/anno | **1400-2000** Smc/anno



Utilizzando il gas per:
riscaldamento, cottura e acqua calda

Di seguito le stime della spesa media annua in relazione ai consumi calcolate secondo le indicazioni date da ARERA (Autorità di Regolazione per Energia Reti e Ambiente).

Consumo anno gas (Smc)	Spesa annua stimata dell'offerta (€/anno)					
	Ambito 1*	Ambito 2*	Ambito 3*	Ambito 4*	Ambito 5*	Ambito 6*
120	171,66	162,19	166,56	162,48	178,88	188,81
480	336,39	319,98	332,64	335,85	366,70	395,06
700	431,42	411,13	428,43	435,72	474,65	513,31
1.400	733,80	701,16	733,21	753,47	818,12	889,57
2.000	990,83	947,57	992,31	1.023,72	1.110,47	1.210,12
5.000	2.272,05	2.175,63	2.283,87	2.371,13	2.568,55	2.809,32

* **Ambito 1:** Nord Occidentale (Valle d'Aosta, Piemonte e Liguria) - **Ambito 2:** Nord Orientale (Lombardia, Trentino Alto Adige, Friuli Venezia Giulia ed Emilia Romagna) - **Ambito 3:** Centrale (Toscana, Umbria e Marche) - **Ambito 4:** Centro-Sud Orientale (Abruzzo, Molise, Puglia, Basilicata) - **Ambito 5:** Centro-Sud Occidentale (Lazio e Campania) - **Ambito 6:** Meridionale (Calabria e Sicilia)



CONDIZIONI ECONOMICHE

Prezzo materia gas naturale	L'offerta prevede un prezzo fisso ed i prossimi 2 indicatori di costo di seguito sono calcolati secondo le specifiche ARERA per una rappresentazione sintetica dei corrispettivi.
Costo fisso annuo	90 €/anno/punto di fornitura*
Costo per consumi	0,2601 €/Smc*

Altre voci di costo (valori aggiornati periodicamente da ARERA, autorità del settore energetico)	Costi per trasporto e gestione del contatore - Quota energia per fasce (0-120,121-480, 481-1.560, 1.561-5.000, 5.001-80.000, 80.001-200.000)	In aggiunta ai sopracitati indicatori di spesa sintetici relativi alla Spesa per la materia gas naturale, è prevista l'applicazione dei corrispettivi relativi alla Spesa per il trasporto e la distribuzione del gas naturale e la gestione del contatore e alla Spesa per oneri di sistema, che sono definiti e aggiornati periodicamente da ARERA e sono consultabili nell'Allegato "Altre voci di costo gas".
	Costi per trasporto e gestione del contatore - Quota fissa - Contatore G6,G10-G40,>G40	Fare riferimento all'allegato 'Altre voci di costo gas'
	Oneri di sistema - Quota energia per fasce (0-120,121-480, 481-1.560, 1.561-5.000, 5.001-80.000, 80.001-200.000)	Fare riferimento all'allegato 'Altre voci di costo gas'
	Oneri di sistema - Quota fissa - Contatore G6,G10-G40,>G40	Fare riferimento all'allegato 'Altre voci di costo gas'
Imposte	Oltre ai corrispettivi sopra definiti, sarai tenuto a corrispondere i diritti e i tributi relativi al Contratto di cui all'Art. 13 delle CGC allegate al presente plico contrattuale e le cui aliquote sono consultabili sul portale enigaseluce.com.	
Sconti e/o bonus	<p>Quanto sopra riportato in termini di stima della spesa annua e condizioni economiche include: (i) lo Sconto primo anno pari al 10% applicato sul Corrispettivo Gas per il solo primo anno di somministrazione.</p> <p>Quanto sopra riportato in termini di stima della spesa annua e condizioni economiche non include gli sconti sotto riportati: (i) Sconto Digitale, pari al 10% del Corrispettivo Gas, nel caso in cui siano attivate e mantenute contemporaneamente attive sia la domiciliazione bancaria che la bolletta digitale.</p>	
Prodotti e/o servizi aggiuntivi	Nessuno	
Durata condizioni e rinnovo	<p>Le presenti condizioni economiche hanno una durata di 24 mesi.</p> <p>Con un anticipo di almeno novanta giorni rispetto alla scadenza delle condizioni economiche, Eni gas e luce comunicherà in forma scritta le nuove condizioni economiche di somministrazione, nonchè il relativo periodo di validità. In assenza di tale comunicazione, le condizioni economiche s'intenderanno prorogate fino a nuova comunicazione, effettuata sempre con un preavviso minimo di novanta giorni. È fatta salva la facoltà di esercitare il diritto di recesso di cui all'art.10 delle CGC allegate.</p>	
Altre caratteristiche	<p>Costi non opzionali, applicati al verificarsi di casi particolari e non inclusi in quanto sopra riportato in termini di stima della spesa annua e condizioni economiche: (i) per Cambio Prodotto: 20 euro IVA esclusa; (ii) per ogni richiesta inoltrata al distributore competente tramite Eni gas e luce (Art. 5 delle CGC): 23 euro IVA esclusa.</p> <p>Per l'intera durata delle presenti Condizioni Economiche l'100% delle emissioni di CO2 relative alla combustione del gas naturale oggetto della presente offerta sarà compensato tramite l'acquisto di crediti di carbonio denominati Verified Carbon Unit (di seguito "VCU") che attestano la partecipazione a progetti internazionali volti all'annullamento o alla riduzione dei gas ad effetto serra. Tali progetti sono certificati da organismi terzi in base a criteri standard (nel caso di Eni S.p.a. l'ente Verra) che garantiscono l'effettiva riduzione delle emissioni attraverso la generazione di crediti di carbonio. Per calcolare la corrispondenza fra il gas naturale consumato e i VCU (un VCU compensa 1 tonnellata di CO2 equivalente) Eni gas e luce considera la seguente conversione: 1.000 Smc = 1,972 tCO2e. Ulteriori approfondimenti sono consultabili sul portale https://enigaseluce.com/gas-con-compensazione-di-co2</p>	

*Escluse imposte e tasse



ALTRE INFORMAZIONI

Reclami, risoluzione delle controversie e diritti del consumatore	<p>Potrai presentare richieste di informazioni e reclami tramite sito web Eni Gas e Luce o posta ai riferimenti comunicati sulla fattura, sulle CGC allegate e sul Portale. Per la risoluzione di eventuali controversie, potrai ricorrere alla procedura dell'organismo ADR di conciliazione paritetica Eni gas e luce S.p.A. - Associazioni di consumatori oppure alla procedura del Servizio Conciliazione Clienti Energia gestito da Acquirente Unico per conto di ARERA. Per maggiori dettagli fare riferimento agli art. 14 e 16 delle CGC allegate.</p> <p>Per ottenere ulteriori informazioni generali sui propri diritti e in merito al Codice di condotta commerciale, che impone precise regole di comportamento per i venditori, consulta il sito dell'Autorità di Regolazione per Energia Reti e Ambiente www.arera.it o chiami il numero verde 800.166.654.</p>
---	---



Diritto di ripensamento	Nel caso la tua proposta di contratto sia stata formulata fuori dai locali commerciali Eni gas e luce o attraverso tecniche di comunicazione a distanza, potrai esercitare il diritto di ripensamento senza alcuna penalità e senza specificarne il motivo entro i quattordici giorni successivi alla data di ricevimento della lettera di accettazione del contratto di Eni gas e luce. Per maggiori dettagli fare riferimento si fa riferimento in dettaglio all'art. 3 delle CGC ed al modulo di ripensamento allegati.
Modalità di recesso	In caso di recesso per cessazione di somministrazione, dovrai inviare recesso scritto a: Eni gas e luce SpA - Casella Postale 71 - 20068 Peschiera Borromeo (MI). In caso di recesso per cambio fornitore, dovrai sottoscrivere un contratto con il nuovo fornitore che invierà a Eni gas e luce SpA comunicazione di recesso. Per maggiori dettagli fare riferimento all'art. 10 delle CGC allegata.
Attivazione della fornitura	La data di inizio della/e somministrazione/i sarà indicata da Eni gas e luce nella comunicazione di accettazione della Proposta di Contratto o con altra modalità (ad esempio SMS o e-mail) e sarà riportata nelle fatture. Le tempistiche variano in base al servizio richiesto, quali ad esempio: Switch, Voltura, Cambio prodotto e Nuova attivazione, ecc. In ogni caso, sono fatti salvi i tempi previsti per le attività del Distributore e la fatturazione di eventuali oneri presentati dal distributore stesso. Per maggiori dettagli fare riferimento all'art. 5 ed all'art. 3 (all'interno della sezione "Inizio delle somministrazioni; condizione risolutiva; recesso prima dell'esecuzione") delle CGC allegata e a quanto eventualmente indicato nella sezione "Altre caratteristiche" della presente scheda sintetica per le casistiche di Cambio Prodotto, Voltura e Nuova attivazione.
Dati di lettura	I dati di misura sono utilizzati per il computo dei consumi contabilizzati in fattura secondo il seguente ordine: a) dati di misura effettivi messi a disposizione dal Distributore Elettrico e/o Gas b) autoletture comunicate dal cliente finale c) dati di misura stimati sulla base dei dati storici di consumo e delle principali caratteristiche della fornitura. In caso di mancata lettura del Contatore Gas, ne troverai informazione in fattura e per i PdF dotati di misuratore accessibile avrai diritto a ricevere un indennizzo automatico a carico del Distributore pari a 35 euro. Per maggiori dettagli fare riferimento all'art. 6 delle CGC allegata.
Ritardo nei pagamenti	In caso di mancato, parziale o ritardato pagamento delle fatture saranno applicati a partire dal giorno successivo alla scadenza del termine di pagamento degli interessi di mora di importo pari a quanto previsto all'articolo 8 della Delibera ARERA 229/01 per clienti domestici e condomini e dal D. Lgs. 231/02 per altre tipologie di clienti. In caso di perdurante inadempimento nei pagamenti, sarà richiesta al Distributore la sospensione della fornitura i cui costi saranno a carico del cliente. Per maggiori dettagli fare riferimento a quanto indicato agli art. 8.2 e 8.3 delle CGC allegata ed a quanto disciplinato da ARERA nel TIMOE (Testo Integrato Morosità Elettrica) e nel TIMG (Testo Integrato Morosità Gas).



OPERATORE COMMERCIALE (Il tuo venditore)

Codice identificativo o nominativo	Firma e data



DOCUMENTI ALLEGATI ALLA SCHEDA TECNICA

- **Modulo per l'esercizio del ripensamento** - Per quanto riguarda l'esercizio del diritto di ripensamento del cliente, si fa riferimento al modulo "Modulo per l'esercizio del ripensamento" presente all'interno delle CGC allegata al presente plico contrattuale.
- **Livelli di qualità commerciale** - Per quanto riguarda i rispetti dei livelli di qualità commerciale previsti dalla normativa ARERA, si fa riferimento alla sezione "Livelli di qualità commerciale dei servizi di vendita di energia elettrica e gas ai sensi del TIQV" presente all'interno delle CGC allegata al presente plico contrattuale.

Nota: In caso di proposta contrattuale del cliente domestico o cliente non domestico, se il venditore non invia l'accettazione della proposta entro 45 giorni solari dalla sottoscrizione da parte del cliente, la proposta si considera decaduta.

ALLEGATO "Altre voci di costo gas" - Valori di riferimento ARERA per il 3° trimestre 2021

AMBITO NORD OCCIDENTALE (LIGURIA, PIEMONTE, VALLE D'AOSTA):

	Trasporto e gestione del contatore	Oneri di sistema
Quota energia (euro/smc)		
da 0 a 120	0,043387	0,028492
da 121 a 480	0,122825	0,074692
da 481 a 1.560	0,116095	0,055792
da 1.561 a 5.000	0,116401	0,050592
da 5.001 a 80.000	0,097944	0,044292
da 80.001 a 200.000	0,071022	0,035092
Quota fissa (euro/anno) classe contatore fino a G6 * classe da G10 a G40 classe oltre G40	67,95 473,51 1.064,3	-26,13

AMBITO NORD ORIENTALE (LOMBARDIA, TRENTINO-ALTO ADIGE, VENETO, FRIULI-VENEZIA GIULIA, EMILIA-ROMAGNA):

	Trasporto e gestione del contatore	Oneri di sistema
Quota energia (euro/smc)		
da 0 a 120	0,043387	0,028492
da 121 a 480	0,103548	0,074692
da 481 a 1.560	0,098451	0,055792
da 1.561 a 5.000	0,098683	0,050592
da 5.001 a 80.000	0,084704	0,044292
da 80.001 a 200.000	0,064316	0,035092
Quota fissa (euro/anno) classe contatore fino a G6 * classe da G10 a G40 classe oltre G40	58,47 419,22 915,22	-26,13

AMBITO NORD OCCIDENTALE (LIGURIA, PIEMONTE, VALLE D'AOSTA):

	Trasporto e gestione del contatore	Oneri di sistema
Quota energia (euro/smc)		
da 0 a 120	0,043387	0,028492
da 121 a 480	0,126578	0,074692
da 481 a 1.560	0,119530	0,055792
da 1.561 a 5.000	0,119850	0,050592
da 5.001 a 80.000	0,100521	0,044292
da 80.001 a 200.000	0,072328	0,035092
Quota fissa (euro/anno) classe contatore fino a G6 * classe da G10 a G40 classe oltre G40	62,85 423,38 962,33	-26,13

AMBITO NORD ORIENTALE (LOMBARDIA, TRENTINO-ALTO ADIGE, VENETO, FRIULI-VENEZIA GIULIA, EMILIA-ROMAGNA):

	Trasporto e gestione del contatore	Oneri di sistema
Quota energia (euro/smc)		
da 0 a 120	0,043387	0,028492
da 121 a 480	0,146827	0,074692
da 481 a 1.560	0,138064	0,055792
da 1.561 a 5.000	0,138462	0,050592
da 5.001 a 80.000	0,114428	0,044292
da 80.001 a 200.000	0,079372	0,035092
Quota fissa (euro/anno) classe contatore fino a G6 * classe da G10 a G40 classe oltre G40	58,77 403,08 908,65	-26,13

AMBITO NORD OCCIDENTALE (LIGURIA, PIEMONTE, VALLE D'AOSTA):

	Trasporto e gestione del contatore	Oneri di sistema
Quota energia (euro/smc)		
da 0 a 120	0,043387	0,028492
da 121 a 480	0,186964	0,074692
da 481 a 1.560	0,174799	0,055792
da 1.561 a 5.000	0,175352	0,050592
da 5.001 a 80.000	0,141992	0,044292
da 80.001 a 200.000	0,093335	0,035092
Quota fissa (euro/anno) classe contatore fino a G6 * classe da G10 a G40 classe oltre G40	75,16 499,97 1,196,19	-26,13

AMBITO NORD ORIENTALE (LOMBARDIA, TRENTINO-ALTO ADIGE, VENETO, FRIULI-VENEZIA GIULIA, EMILIA-ROMAGNA):

	Trasporto e gestione del contatore	Oneri di sistema
Quota energia (euro/smc)		
da 0 a 120	0,043387	0,028492
da 121 a 480	0,238144	0,074692
da 481 a 1.560	0,221643	0,055792
da 1.561 a 5.000	0,222393	0,050592
da 5.001 a 80.000	0,177142	0,044292
da 80.001 a 200.000	0,111139	0,035092
Quota fissa (euro/anno) classe contatore fino a G6 * classe da G10 a G40 classe oltre G40	85,10 542,64 1,379,47	-26,13

I valori sotto riportati variano con frequenza trimestrale come pubblicato sul portale dell'ARERA.

* Le utenze domestiche sono normalmente dotate di contatori di classe fino a G6



Condizioni economiche Link

n° plico

In caso di somministrazione di energia elettrica, il Cliente dichiara sotto la propria responsabilità che il PdP oggetto del Contratto rifornisce un'abitazione e eventuali locali annessi collegati allo stesso PdP con potenza impegnata non superiore a 15 kW.

energia elettrica codice condizioni LLINKV201BASE190721

Per la somministrazione di energia elettrica sono fatturate al Cliente le seguenti voci di spesa: la Spesa per la materia energia, la Spesa per il trasporto dell'energia elettrica e la gestione del contatore, nonché la Spesa per oneri di sistema, così come definite da ARERA nel Glossario della Bolletta 2.0. Le voci di spesa indicate contengono i corrispettivi di seguito esposti. La Spesa per la materia energia è composta da: 1) i corrispettivi definiti da Eni gas e luce e indicati in tabella: (i) il Corrispettivo Luce, pari a 0,0776 €/kWh include le perdite di rete per il trasporto (di seguito, "Perdite di Rete") come attualmente quantificate da ARERA; tale corrispettivo sarà adeguato in caso di aggiornamento del valore relativo alle Perdite di Rete da parte di ARERA; il valore del Corrispettivo Luce al netto delle Perdite di Rete è indicato tra parentesi nella tabella qui sotto ed è invariabile per 24 mesi a partire dalla data di inizio della somministrazione; in bolletta sarà applicato il valore del Corrispettivo Luce al netto delle Perdite di Rete sia all'energia elettrica prelevata sia alle relative Perdite di Rete come quantificate da ARERA (ii) uno sconto pari al 10% applicato sul Corrispettivo Luce per il solo primo anno di somministrazione ("Sconto 1° anno"); (iii) lo Sconto Digitale, pari al 10% del Corrispettivo Luce, sarà applicato nel corso della validità delle presenti Condizioni Economiche a condizione che sia l'addebito diretto in conto corrente SEPA sia la Bolletta Digitale risultino contemporaneamente attivi; qualora invece, in qualunque momento, l'addebito in conto corrente SEPA e/o la Bolletta Digitale non risultino più attivi per qualunque ragione, lo Sconto Digitale non sarà applicato a partire dalla data di disattivazione della domiciliazione e/o della Bolletta Digitale; (iv) il corrispettivo a copertura dei costi di Commercializzazione e Vendita; 2) i corrispettivi definiti e aggiornati da ARERA e indicati in tabella: Prezzo Dispacciamento e Componente di Dispacciamento come definiti nel TIV.

Corrispettivo Luce del 1° anno con applicazione Sconto 1° anno include le Perdite di Rete	0,0698 €/kWh	Corrispettivo Luce del 2° anno include le Perdite di Rete	0,0776 €/kWh
Corrispettivo Luce del 1° anno con applicazione Sconto 1° anno e Sconto Digitale include le Perdite di Rete	0,0621 €/kWh	Corrispettivo Luce del 2° anno con applicazione Sconto Digitale include le Perdite di Rete	0,0698 €/kWh

La Spesa per il trasporto dell'energia elettrica e la gestione del contatore e la Spesa per oneri di sistema si compongono dei corrispettivi a carico di Eni gas e luce in relazione ai servizi di trasporto, misura e distribuzione dell'energia elettrica definiti, pubblicati e aggiornati periodicamente da ARERA, ivi compresa la componente Asos (la componente Asos serve per finanziare il sistema di incentivi riconosciuti per la produzione di energia elettrica da fonti rinnovabili e da cogenerazione. È a carico di tutti i clienti elettrici). Saranno fatturati al Cliente ulteriori oneri, corrispettivi, componenti tariffarie eventualmente introdotti dalle competenti autorità con riferimento alla fornitura di energia elettrica a clienti domestici, anche (ma non esclusivamente) in sostituzione di altri precedentemente previsti dalla normativa di settore. Oltre ai corrispettivi sopra definiti, il Cliente è tenuto a corrispondere i diritti e i tributi relativi al Contratto di cui all'Art.13 delle CGC e le cui aliquote sono consultabili sul portale enigaseluce.com.

Valori dei diversi corrispettivi e relativa incidenza percentuale media sulla spesa annua ante imposte di un cliente tipo che consuma 2.700 kWh all'anno nell'abitazione di residenza con 3 kW di potenza impegnata - 3° trimestre 2021		
Corrispettivo Luce	0,0776 €/kWh include le Perdite di Rete (netto Perdite: 0,0704 €/kWh)	43% di cui Sconto 1° anno 4% Sconto Digitale 4%
Prezzo Dispacciamento	0,01414 €/kWh	8%
Commercializzazione e vendita Componente di dispacciamento (€/anno)	7,5 €/ mese (pari a 90 €/anno) -19,2335 €/ anno	14%
Spesa per il trasporto dell'energia elettrica e la gestione del contatore e Spesa per oneri di sistema	definiti da ARERA	35 % di cui Asos: 11 %

Per l'intera durata delle presenti Condizioni Economiche il 100% dell'energia elettrica fornita da Eni gas e luce sarà certificata, tramite garanzie d'origine di provenienza europea, come immessa in rete e prodotta da impianti alimentati al 100% da fonti rinnovabili, ai sensi della Delibera ARG/elt 104/11. La suddetta Delibera prevede che: i) ogni contratto di vendita di energia rinnovabile debba essere comprovato da una quantità di garanzie di origine (GO) di cui alla direttiva 2009/28/CE pari alla quantità di energia elettrica venduta come rinnovabile nell'ambito del medesimo contratto; ii) ciascuna società di vendita, entro il 31 marzo dell'anno successivo a quello in cui è stata fornita energia elettrica ai clienti finali nell'ambito di contratti di vendita energia rinnovabile, sia tenuta ad approvvigionarsi di una quantità di garanzie di origine pari all'energia elettrica venduta come rinnovabile e riferite al medesimo anno, dandone evidenza al GSE secondo modalità da quest'ultimo definite.

Opzione Bioraria (codice condizioni: LLINKV201BASE190721B) - Barrando l'apposita casella riportata sul Modulo, il Cliente sceglie l'Opzione Bioraria, in base alla quale sono applicati in fattura due Corrispettivi Luce distinti per le fasce orarie definite da ARERA: F1 (dalle 8:00 alle 19:00 dal lunedì al venerdì escluse festività nazionali) e F23 (tutte le ore dell'anno non comprese in fascia F1). I valori biorari dei Corrispettivi Luce include le Perdite di Rete sono pari a:

F1: 0,0851 €/kWh (valore al netto delle Perdite di Rete: 0,0754 €/kWh)

F23: 0,0748 €/kWh (valore al netto delle Perdite di Rete: 0,0679 €/kWh)

Resta inteso che anche a tali corrispettivi verranno applicati gli sconti sopra specificati. Per la validità e le modalità di applicazione dei Corrispettivi Luce si rinvia a quanto sopra previsto. Vengono inoltre applicati i valori del Prezzo Dispacciamento differenziati per le suddette fasce orarie F1 e F23. L'Opzione Bioraria è applicata solo in presenza di misuratore atto a rilevare l'energia per ciascuna delle fasce orarie F1 e F23 e in ogni caso a partire dal momento in cui il soggetto responsabile del servizio di misura rende effettivamente disponibili a Eni gas e luce i dati di consumo del Cliente aggregati per le due suddette fasce.

gas naturale codice condizioni GLINKV213BASE190721

Per la somministrazione di gas naturale sono fatturate al Cliente le seguenti voci di spesa: la Spesa per la materia gas naturale, la Spesa per il trasporto del gas naturale e la gestione del contatore e la Spesa per oneri di sistema, come definite da ARERA nel Glossario della Bolletta 2.0. Le voci di spesa indicate contengono i corrispettivi di seguito esposti. La Spesa per la materia gas naturale è composta dai corrispettivi definiti da Eni gas e luce e indicati in tabella: (i) il Corrispettivo Gas, invariabile per 24 mesi a partire dalla data di inizio della somministrazione e pari a 0,289 €/Smc, esso è applicato al gas naturale prelevato con riferimento ad un potere calorifico superiore convenzionale "P" (PCS) pari a 0,03852 GJ/Smc; uno sconto pari al 10% applicato sul Corrispettivo Gas per il solo primo anno di somministrazione ("Sconto 1° anno"); lo Sconto Digitale, pari al 10% del Corrispettivo Gas, sarà applicato nel corso della validità delle presenti Condizioni Economiche a condizione che sia l'addebito diretto in conto corrente SEPA sia la Bolletta Digitale risultino contemporaneamente attivi; qualora invece, in qualunque momento, l'addebito in conto corrente SEPA e/o la Bolletta Digitale non risultino più attivi per qualunque ragione, lo Sconto Digitale non sarà applicato a partire dalla data di disattivazione della domiciliazione e/o della Bolletta Digitale; (ii) i corrispettivi a copertura dei costi di Commercializzazione e Vendita.

Corrispettivo Gas del 1° anno con applicazione Sconto 1° anno	0,2601 €/Smc	Corrispettivo Gas del 2° anno	0,289 €/Smc
Corrispettivo Gas del 1° anno con applicazione Sconto 1° anno e Sconto Digitale	0,2312 €/Smc	Corrispettivo Gas del 2° anno con applicazione Sconto Digitale	0,2601 €/Smc

Rientrano nella Spesa per il trasporto del gas naturale e la gestione del contatore e nella Spesa per oneri di sistema i corrispettivi a carico di Eni gas e luce in relazione ai servizi di trasporto, distribuzione e misura del gas, definiti, pubblicati e aggiornati periodicamente da ARERA. Saranno fatturati al Cliente ulteriori oneri, corrispettivi e/o componenti tariffarie eventualmente introdotti dalle competenti autorità con riferimento alla fornitura di gas naturale a punti di fornitura domestici, anche (ma non esclusivamente) in sostituzione di altri precedentemente previsti dalla normativa di settore. In sede di fatturazione, i corrispettivi e le componenti di cui sopra saranno applicati ai volumi con riferimento al potere calorifico superiore convenzionale "P" (PCS) relativo all'impianto di distribuzione cui è connesso il PdR, secondo le disposizioni del TIVG. Nel caso in cui il PdR non sia dotato di apparecchiatura per la correzione delle misure alle condizioni standard, la correzione ai fini della fatturazione dei volumi misurati avverrà in base al valore del coefficiente C applicabile, secondo le disposizioni del TIVG. Oltre ai corrispettivi sopra definiti, il Cliente è tenuto a corrispondere i diritti e i tributi relativi al Contratto di cui all'Art. 13 delle CGC e le cui aliquote sono consultabili sul portale enigaseluce.com.

Valori dei diversi corrispettivi e relativa incidenza percentuale media sulla spesa annua ante imposte di un cliente tipo che consuma 1.000 Smc all'anno nell'ambito tariffario Centro-Sud Occidentale - 3° trimestre 2021		
Corrispettivo Gas	0,289 €/Smc	44% di cui Sconto 1° anno 4% Sconto Digitale 4%
Commercializzazione e vendita	7,5 €/mese (pari a 90 €/anno) e 0 €/ Smc	14%
Spesa per il trasporto del gas naturale e la gestione del contatore e Spesa per oneri di sistema	definiti da ARERA	42%

Per l'intera durata delle presenti Condizioni Economiche il 100% delle emissioni di CO2 relative alla combustione del gas naturale oggetto della presente offerta sarà compensato tramite l'acquisto di crediti di carbonio denominati Verified Carbon Unit (di seguito, "VCU") che attestano la partecipazione a progetti internazionali volti all'annullamento o alla riduzione dei gas ad effetto serra. Tali progetti sono certificati da organismi terzi in base a criteri standard (nel caso di Eni S.p.A. l'ente internazionale Verra) che garantiscono l'effettiva riduzione delle emissioni attraverso la generazione di crediti di carbonio. Per calcolare la corrispondenza fra il gas naturale consumato e i VCU (un VCU compensa 1 tonnellata di CO2 equivalente) Eni gas e luce considera la seguente conversione: 1.000 smc = 1,972 tCO2e. Ulteriori approfondimenti sono consultabili sul portale <https://enigaseluce.com/gas-con-compensazione-di-co2>

Ulteriori caratteristiche del Contratto - Nel caso in cui il Cliente abbia già in essere un contratto di somministrazione con Eni gas e luce e intenda formulare la presente Proposta di Contratto presso il medesimo PdP e/o PdR già attivo con Eni gas e luce a condizioni economiche del mercato libero, verrà applicato un corrispettivo una tantum di importo pari a 20€ IVA esclusa per ogni fornitura a copertura delle spese di gestione del nuovo contratto.

Modalità di variazione delle Condizioni Economiche - Con un anticipo di almeno novanta giorni rispetto alla scadenza del loro periodo di validità, Eni gas e luce comunicherà in forma scritta al Cliente le nuove condizioni economiche di somministrazione, nonché il relativo periodo di validità. In assenza di tale comunicazione, le presenti Condizioni Economiche, ad eccezione dello Sconto Digitale, s'intenderanno prorogate fino a nuova comunicazione da parte di Eni gas e luce, effettuata sempre con un preavviso minimo di novanta giorni. E' fatta salva per il Cliente la facoltà di esercitare il diritto di recesso di cui all'Art. 10 delle CGC.



Scheda di confrontabilità per clienti finali domestici di energia elettrica

Corrispettivi previsti dall'offerta LINK Luce di Eni gas e luce alla data del 19/07/2021, valida fino alla data del 19/09/2021.

STIMA DELLA SPESA ANNUA ESCLUSE LE IMPOSTE (IN EURO)

Consumo annuo (kWh)	(A) Offerta (prezzo monorario)	(B) Servizio di maggior tutela	(C) Minore spesa (segno -) o maggiore spesa (segno +) A-B	(D) Variazione percentuale della spesa (con segno + o segno -) (A-B)/Bx100
Cliente con potenza impegnata 3 kW - contratto per abitazione di residenza				
1.500	330,88	326,69	+4,19	+1,28%
2.200	412,95	418,27	-5,32	-1,27%
2.700	471,57	483,68	-12,11	-2,50%
3.200	530,19	549,10	-18,91	-3,44%
Cliente con potenza impegnata 3 kW - contratto per abitazione non di residenza				
900	333,38	321,04	+12,34	+3,84%
4.000	696,84	726,61	-29,77	-4,10%
Cliente con potenza impegnata 4,5 kW - contratto per abitazione di residenza				
3.500	597,23	620,20	-22,97	-3,70%
Cliente con potenza impegnata 6 kW - contratto per abitazione di residenza				
6.000	922,20	979,14	-56,94	-5,82%

I valori indicati in tabella, calcolati alla data dell'offerta, possono subire variazioni, nel periodo di validità dell'offerta, a seguito di provvedimenti di ARERA. Tali valori sono stati determinati considerando la seguente ripartizione percentuale dei consumi nelle diverse fasce orarie: F1 33%, F2 31% e F3 36%.

Per una stima della spesa annua personalizzata sulla base del Suo consumo effettivo può utilizzare il "Portale delle Offerte Luce e Gas".

Fasce Orarie

Fascia F1	Dalle 8 alle 19 dei giorni feriali
Fasce F2 e F3	Dalle 19 alle 8 dei giorni feriali e tutte le ore del sabato, della domenica e dei giorni festivi

Nota relativa all'Opzione Bioraria: La percentuale dei consumi per fascia oraria che garantisce l'indifferenza della spesa rispetto alla corrispondente offerta monoraria è la seguente: 33% in fascia F1 e 67% in fascia F23 (qualora i consumi in fascia F23 siano inferiori a tale percentuale, la stima di spesa annua nel caso biorario è superiore a quella relativa al caso monorario; se invece i consumi in fascia F23 sono superiori alla suddetta percentuale, la stima di spesa annua del caso biorario è inferiore a quella del caso monorario).

Stima del mix di combustibili

Fonti Primarie utilizzate	Composizione del mix medio nazionale utilizzato per la produzione dell'energia elettrica immessa nel sistema elettrico italiano nel 2018 (dato consuntivo)	Composizione del mix medio nazionale utilizzato per la produzione dell'energia elettrica immessa nel sistema elettrico italiano nel 2019 (dato preconsuntivo)	Composizione del mix energetico utilizzato per la produzione dell'energia elettrica venduta da Eni gas e luce S.p.A. nel 2018 (dato consuntivo)	Composizione del mix energetico utilizzato per la produzione dell'energia elettrica venduta da Eni gas e luce S.p.A. nel 2019 (dato preconsuntivo)
Fonti rinnovabili	40,80%	41,51%	14,16%	19,33%
Carbone	12,34%	8,52%	17,74%	11,67%
Gas naturale	39,19%	42,86%	57,52%	59,36%
Prodotti petroliferi	0,53%	0,51%	0,74%	0,69%
Nucleare	4,14%	3,50%	5,45%	4,67%
Altre fonti	3,00%	3,10%	4,39%	4,29%

Modalità di indicizzazione/variazione

I corrispettivi sono soggetti ad eventuali indicizzazioni/variazioni definite da ARERA, qualora applicabili.

Descrizione dello sconto e/o del bonus

Le stime della spesa annua sopra riportate tengono conto dello Sconto 1° anno pari al 10% e applicato al Corrispettivo Luce così come dettagliato nelle Condizioni Economiche.

Nel caso in cui sia l'addebito diretto in conto corrente SEPA sia la Bolletta Digitale risultino contemporaneamente attivi sarà applicato lo Sconto Digitale del 10% sul Corrispettivo Luce, così come dettagliato nelle Condizioni Economiche.

L'incidenza percentuale media del suddetto sconto rispetto alla stima di spesa annua di un cliente tipo è indicata nell'apposita tabella inserita nelle Condizioni Economiche.

Altri dettagli sull'offerta

Per l'intera durata delle Condizioni Economiche il 100% dell'energia elettrica fornita da Eni gas e luce sarà certificata, tramite garanzie d'origine di provenienza europea, come immessa in rete e prodotta da impianti alimentati al 100% da fonti rinnovabili, ai sensi della Delibera ARG/elt 104/11.

Il Cliente partecipa alle promozioni o alle operazioni a premi eventualmente associate alla sottoscrizione del Contratto cui è annessa la presente scheda.

I relativi regolamenti sono disponibili sul portale enigaseluce.com.

Altri oneri/Servizi Accessori

Costi non opzionali, applicati al verificarsi di casi particolari:

- per Cambio Prodotto: 20 euro IVA esclusa
- per ogni richiesta del Cliente inoltrata al distributore competente tramite Eni gas e luce (Art. 5 delle CGC): 23 euro IVA esclusa
- sospensione e riattivazione a seguito di morosità (Art. 8.3 delle CGC): 23 euro IVA esclusa
- per ogni diffida inviata per morosità (Art. 8.3 delle CGC): 5 euro IVA esclusa



Scheda di confrontabilità per clienti finali domestici di gas naturale

Corrispettivi previsti dall'offerta LINK gas di Eni gas e luce alla data del 19/07/2021, valida fino alla data del 19/09/2021.
La tabella che riguarda il Cliente è quella relativa alla regione in cui è ubicato il PdR del Cliente.

STIMA DELLA SPESA ANNUA ESCLUSE LE IMPOSTE (IN EURO)

Calcolo a preventivo della spesa annua escluse le imposte AMBITO TARIFFARIO: NORD OCCIDENTALE (Valle d'Aosta, Piemonte e Liguria)					Calcolo a preventivo della spesa annua escluse le imposte AMBITO TARIFFARIO: NORD ORIENTALE (Lombardia, Trentino Alto Adige, Veneto, Friuli Venezia Giulia ed Emilia Romagna)				
Consumo annuo (Smc)	(A) Offerta	(B) Servizio di tutela	(C) Minore spesa (segno -) o maggiore spesa (segno +) A-B	(D) Variazione percentuale della spesa (con segno + o segno -) (A-B)/Bx100	Consumo annuo (Smc)	(A) Offerta	(B) Servizio di tutela	(C) Minore spesa (segno -) o maggiore spesa (segno +) A-B	(D) Variazione percentuale della spesa (con segno + o segno -) (A-B)/Bx100
120	171,66	152,81	+18,85	+12,33%	120	162,19	143,34	+18,85	+13,15%
480	336,39	342,78	-6,39	-1,86%	480	319,98	326,37	-6,39	-1,96%
700	431,42	464,41	-32,99	-7,10%	700	411,13	444,12	-32,99	-7,43%
1.400	733,80	827,04	-93,24	-11,27%	1.400	701,16	794,40	-93,24	-11,74%
2.000	990,83	1.135,71	-144,88	-12,76%	2.000	947,57	1.092,45	-144,88	-13,26%
5.000	2.272,05	2.675,15	-403,10	-15,07%	5.000	2.175,63	2.578,73	-403,10	-15,63%

Calcolo a preventivo della spesa annua escluse le imposte AMBITO TARIFFARIO: CENTRALE (Toscana, Umbria e Marche)					Calcolo a preventivo della spesa annua escluse le imposte AMBITO TARIFFARIO: CENTRO-SUD ORIENTALE (Abruzzo, Molise, Puglia, Basilicata)				
Consumo annuo (Smc)	(A) Offerta	(B) Servizio di tutela	(C) Minore spesa (segno -) o maggiore spesa (segno +) A-B	(D) Variazione percentuale della spesa (con segno + o segno -) (A-B)/Bx100	Consumo annuo (Smc)	(A) Offerta	(B) Servizio di tutela	(C) Minore spesa (segno -) o maggiore spesa (segno +) A-B	(D) Variazione percentuale della spesa (con segno + o segno -) (A-B)/Bx100
120	166,56	147,71	+18,85	+12,76%	120	162,48	143,63	+18,85	+13,12%
480	332,64	339,03	-6,39	-1,88%	480	335,85	342,24	-6,39	-1,87%
700	428,43	461,42	-32,99	-7,15%	700	435,72	471,18	-35,46	-7,53%
1.400	733,21	826,45	-93,24	-11,28%	1.400	753,47	851,65	-98,18	-11,53%
2.000	992,31	1.137,19	-144,88	-12,74%	2.000	1.023,72	1.175,66	-151,94	-12,92%
5.000	2.283,87	2.686,97	-403,10	-15,00%	5.000	2.371,13	2.791,86	-420,74	-15,07%

Calcolo a preventivo della spesa annua escluse le imposte AMBITO TARIFFARIO: CENTRO-SUD OCCIDENTALE (Lazio e Campania)					Calcolo a preventivo della spesa annua escluse le imposte AMBITO TARIFFARIO: MERIDIONALE (Calabria e Sicilia)				
Consumo annuo (Smc)	(A) Offerta	(B) Servizio di tutela	(C) Minore spesa (segno -) o maggiore spesa (segno +) A-B	(D) Variazione percentuale della spesa (con segno + o segno -) (A-B)/Bx100	Consumo annuo (Smc)	(A) Offerta	(B) Servizio di tutela	(C) Minore spesa (segno -) o maggiore spesa (segno +) A-B	(D) Variazione percentuale della spesa (con segno + o segno -) (A-B)/Bx100
120	178,88	160,03	+18,85	+11,78%	120	188,81	169,96	+18,85	+11,09%
480	366,70	373,09	-6,39	-1,71%	480	395,06	401,45	-6,39	-1,59%
700	474,65	507,49	-32,84	-6,47%	700	513,31	548,77	-35,46	-6,46%
1.400	818,12	911,07	-92,95	-10,20%	1.400	889,57	987,75	-98,18	-9,94%
2.000	1.110,47	1.254,94	-144,47	-11,51%	2.000	1.210,12	1.362,06	-151,94	-11,16%
5.000	2.568,55	2.970,61	-402,06	-13,53%	5.000	2.809,32	3.230,05	-420,74	-13,03%

I valori indicati in tabella sono calcolati per un livello dei coefficienti P e C pari a: $P=0,03852$ GJ/Smc $C=1$. I valori indicati in tabella sono calcolati alla data dell'offerta e possono subire variazioni, nel periodo di validità dell'offerta, a seguito di provvedimenti di ARERA.

Per una stima della spesa annua personalizzata sulla base del Suo consumo effettivo può utilizzare il "Portale Offerte Luce e Gas".

Modalità di indicizzazione/variazione

I corrispettivi sono soggetti ad eventuali indicizzazioni/variazioni definite da ARERA, qualora applicabili.

Descrizione dello sconto e/o del bonus

Le stime della spesa annua sopra riportate tengono conto dello Sconto 1° anno pari al 10% e applicato al Corrispettivo Gas così come dettagliato nelle Condizioni Economiche. Nel caso in cui sia l'addebito diretto in conto corrente SEPA sia la Bolletta Digitale risultino contemporaneamente attivi sarà applicato lo Sconto Digitale del 10% sul Corrispettivo Gas, così come dettagliato nelle Condizioni Economiche. L'incidenza percentuale media del suddetto sconto rispetto alla stima di spesa annua di un cliente tipo è indicata nell'apposita tabella inserita nelle Condizioni Economiche.

Altri dettagli sull'offerta

Per l'intera durata delle presenti Condizioni Economiche il 100% delle emissioni di CO2 relative alla combustione del gas naturale oggetto della presente offerta sarà compensato tramite l'acquisto di crediti di carbonio denominati Verified Carbon Unit (di seguito, "VCU") che attestano la partecipazione a progetti internazionali volti all'annullamento o alla riduzione dei gas ad effetto serra. Tali progetti sono certificati da organismi terzi in base a criteri standard (nel caso di Eni S.p.A. l'ente internazionale Verra) che garantiscono l'effettiva riduzione delle emissioni attraverso la generazione di crediti di carbonio. Per calcolare la corrispondenza fra il gas naturale consumato e i VCU (un VCU compensa 1 tonnellata di CO2 equivalente) Eni gas e luce considera la seguente conversione: 1.000 smc = 1,972 tCO2e. Ulteriori approfondimenti sono consultabili sul portale <https://enigaseluce.com/gas-con-compensazione-di-co2>

Il Cliente partecipa alle promozioni o alle operazioni a premi eventualmente associate alla sottoscrizione del Contratto cui è annessa la presente scheda. I relativi regolamenti sono disponibili sul portale enigaseluce.com.

Altri oneri/Servizi Accessori

Costi non opzionali, applicati ai verificarsi di casi particolari:

- per Cambio Prodotto: 20 euro IVA esclusa
- per ogni richiesta del Cliente inoltrata al distributore competente tramite Eni gas e luce (Art. 5 delle CGC): 23 euro IVA esclusa
- sospensione e riattivazione a seguito di morosità (Art. 8.3 delle CGC): 23 euro IVA esclusa
- per ogni diffida inviata per morosità (Art. 8.3 delle CGC): 5 euro IVA esclusa